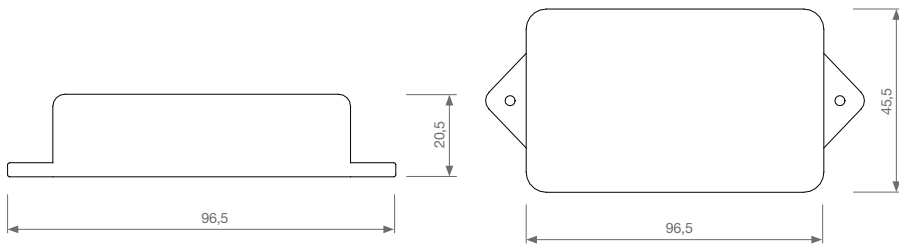
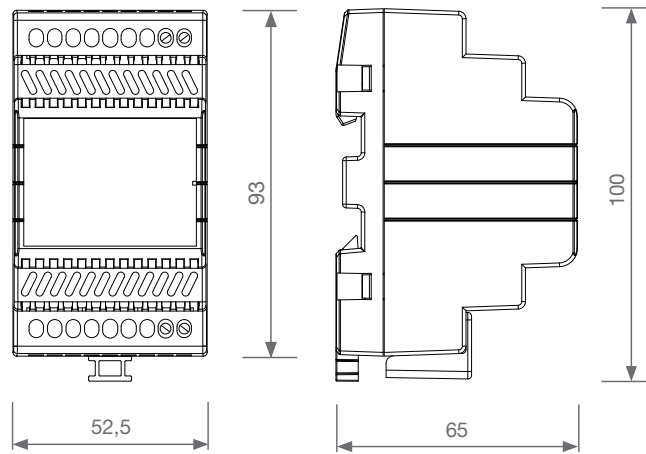


4. AFMETINGEN



De montage, aansluiting en inbedrijfstelling van dit product moet worden uitgevoerd door een vakman die gekwalificeerd is voor elektrische installaties. Bij twijfel over de implementatie of werking van dit product, nodigen wij u uit om contact op te nemen met uw distributeur.

Lock Control BV



Kouterbaan 63
1840 Malderen
België

Tel. +32 (0)52 57 43 02
info@lockcontrol.be



Handleiding

SPANNINGSOMVORMERS

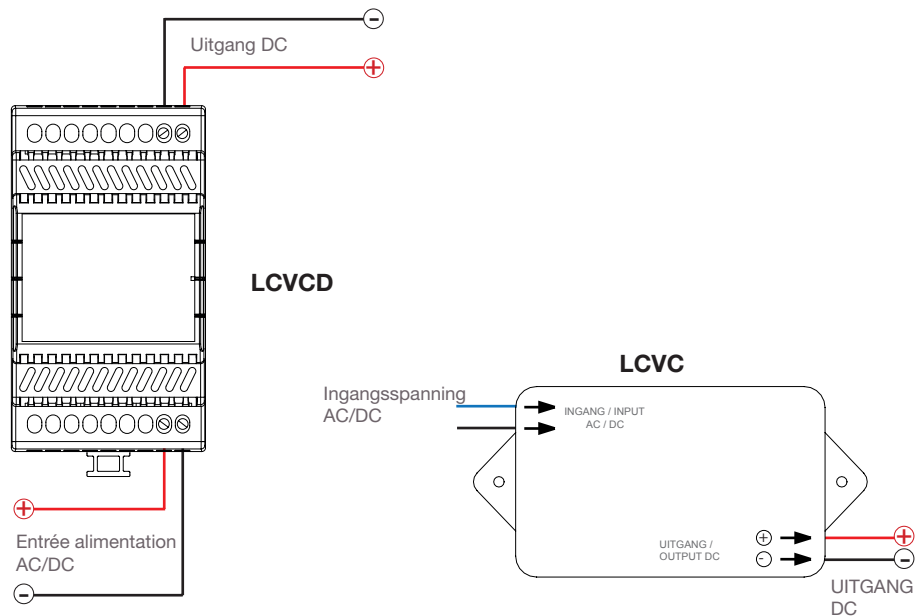
LCVC / LCVCD



1. TECHNISCHE GEGEVENS

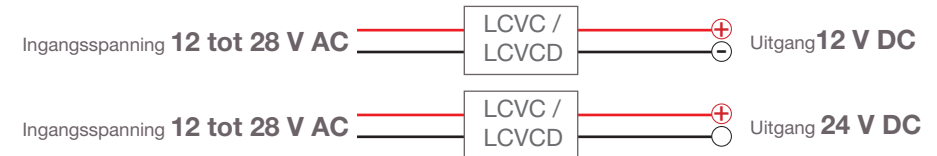
	LCVC1228 1250-12	LCVC1228 1250-24	LCVCD1228 1256-12/01	LCVCD1228 1256-12/02	LCVCD1228 1256-24/0.5	LCVCD1228 1256-24/01
Ingangsspanning	12-28 V AC / 12-50 V DC		12-28 V AC / 12-56 V DC			
Uitgangsspanning	12 V DC	24 V DC	12 V DC		24 V DC	
Stroom / vermogen uitgang	1 A / 12 W	0.5 A / 12 W	1 A / 12 W	2 A / 24 W	0,5 A / 12 W	1 A / 24 W
Opbrengst / Rimpel	> 70 % / < 150 mVpp					
Compatibel met DIN rail	-		Volgens EN 60 715 TH35			
Aansluiting	Draad		Schroefklemmen			
Afmetingen	74/96,5 x 45,5 x 20,5 mm		52,5 x 93 x 65 mm			
Brutogewicht	0,06 Kg		0,076 Kg	0,085 Kg	0,076 Kg	0,085 Kg

2. AANSLUITING

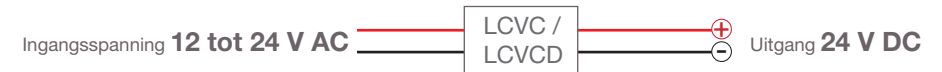


3. VOORBEELD OMZETTINGEN

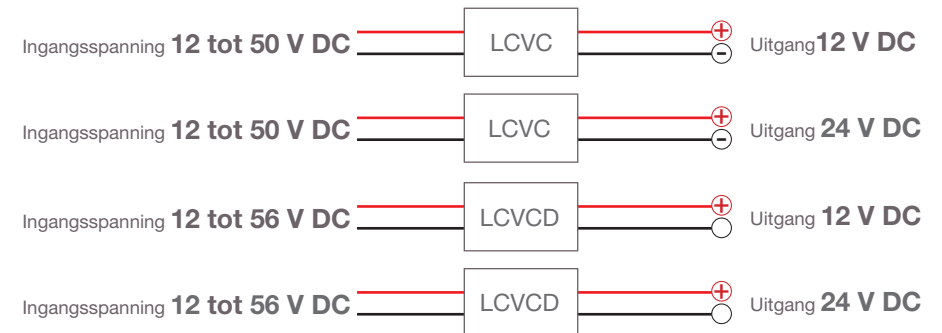
Spanningsomvorming AC -> DC step down



Spanningsomvorming AC -> DC pull up



Spanningsomvorming DC -> DC step down



Spanningsomvorming DC -> DC pull up

